

Anmeldung zu einem Seminar in der Fortbildung

ACHTUNG: Seminare werden in PH-Online als „Lehrveranstaltungen“ bezeichnet! Dieser Begriff wird im folgenden Abschnitt daher oft anstelle von „Seminar“ verwendet.

In PH-Online wird jeder Anwender des Systems als „Studierender“ bezeichnet, also sowohl für Erstausbildung, als auch für Fort- und Weiterbildung!

Bevor Sie sich zu einer Lehrveranstaltung anmelden können, müssen Sie Unbedingt ein gültiges Benutzerkonto (Account) in PH-Online haben!

Wie man dazu kommt, ist im Handout „PH-Online Voranmeldung Fortbildung“ beschrieben! – Das Handout steht auf der Website der Hochschule zum downloaden bereit.

In den folgenden Abschnitten wird die Vorgangsweise zur Seminaranmeldung Schritt für Schritt (Klick für Klick) beschrieben!

Seminare buchen in PH-Online

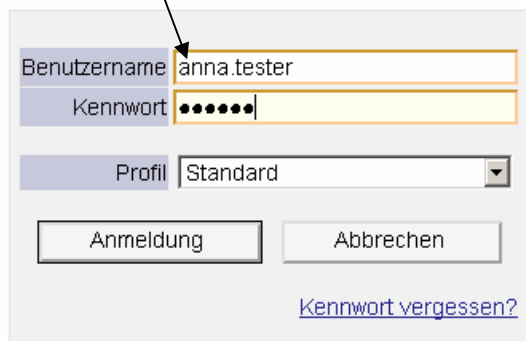
Sie suchen PH-Online an der der Hochschule für Agrar- und Umweltpädagogik auf (z.B.: <https://www.ph-online.ac.at/ph-agrar/webnav.ini>)

Ein Klick auf den Schlüssel  (rechts oben) führt Sie zum Anmeldeschirm.

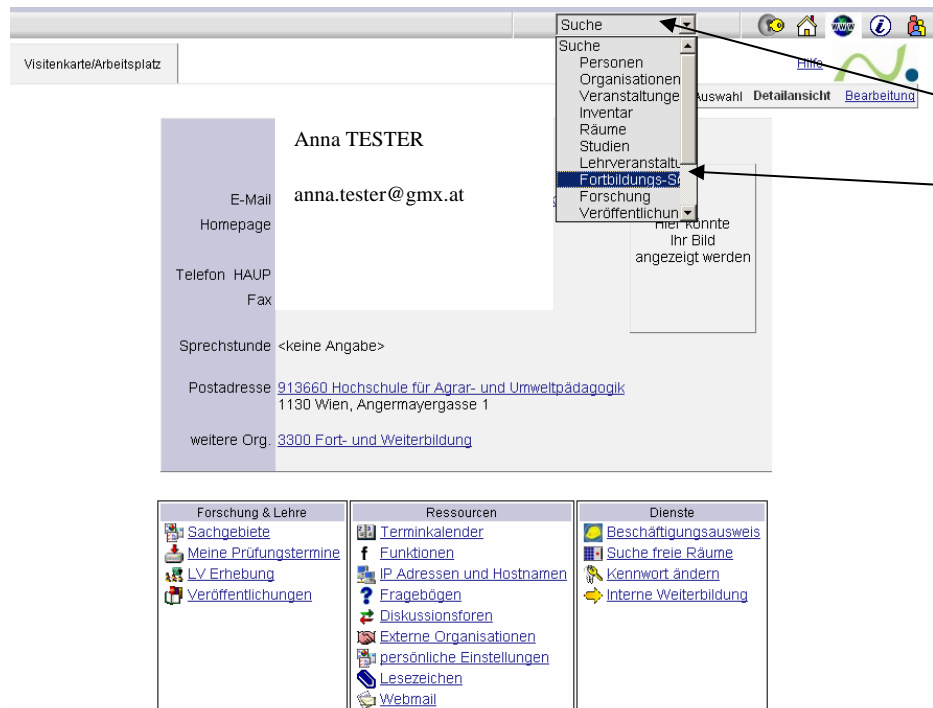


Sie melden sich mit Ihrem Benutzernamen und dem von Ihnen gewählten Kennwort an. (In unserem Beispiel meldet sich Anna Tester an).

Anmeldung



Nach der Anmeldung erhalten Sie normalerweise ihre Visitenkarte angezeigt (siehe Beispiel „Anna Tester“ unten). Aus den vielen Suchmöglichkeiten werden nun einige beschrieben:

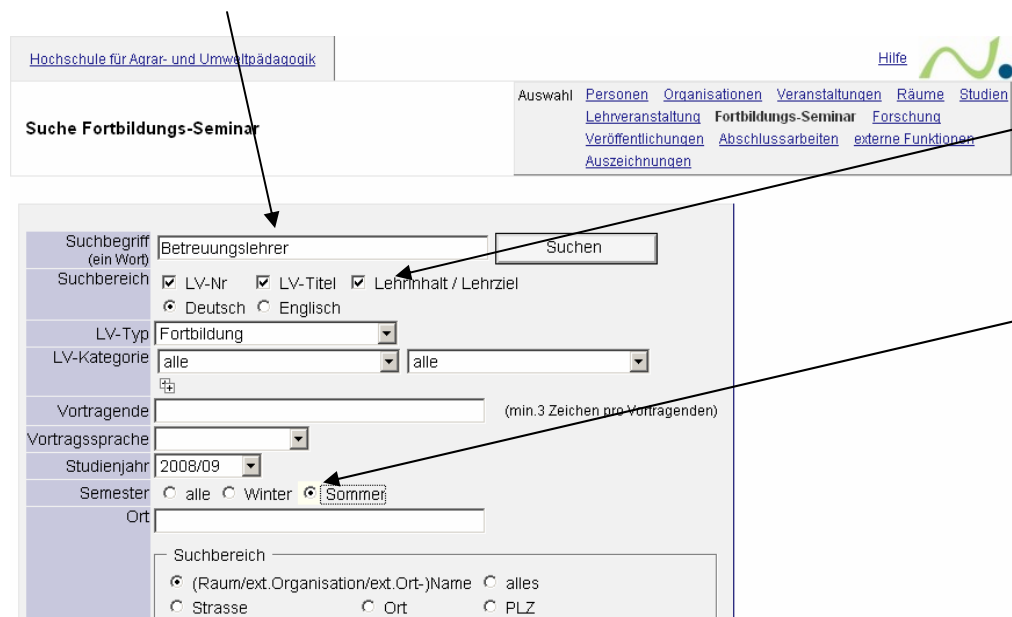


The screenshot shows a user profile for Anna Tester with contact information and a search menu. The search menu is open, showing options like 'Personen', 'Organisationen', 'Veranstaltungen', etc. A red arrow points to the 'Suche' button, and another points to the 'Fortbildungs-Seminar' option in the dropdown.

Ein Klick auf „Suche“ öffnet das Menü.

Wählen Sie die Suche nach „Fortbildungs-Seminar“.

Im Suchfenster haben Sie viele Möglichkeiten der Suche. Anna Tester sucht nach Seminaren (Lehrveranstaltungen), in deren Titel oder Beschreibung das Wort „Betreuungslehrer“ vorkommt:



The screenshot shows the search interface with the search term 'Betreuungslehrer' and various filters. A red arrow points to the search term, and another points to the 'Sommer' semester selection.

Hackerl belassen, damit nach dem Begriff „Betreuungslehrer“ nicht nur im Semintitel gesucht wird!

Das Seminar soll im Schuljahr 2008/09 – vorzugsweise Sommersemester stattfinden.

Ein Klick auf „Suchen“ startet den Suchvorgang. Das Ergebnis sehen Sie auf der nächsten Seite.

Weitere Suchmöglichkeiten:

- ▶ Sie kennen schon die Seminarnummer (z.B. aus dem gedruckten Programmheft): Sie geben im Feld „Suchbegriff“ die Nummer ein.
- ▶ Sie kennen den Namen eines Referenten/einer Referentin: Sie geben im Feld Vortragende den Namen ein!

Seminarnummer z.B. „A01“ eingeben.

Das Seminar soll im Schuljahr 2008/09 – vorzugsweise Sommersemester stattfinden

Das Ergebnis der Suche wird unterhalb des Suchdialoges angezeigt

LV-Nr	Zeit Ort	LV-Titel	Dauer (ue)	Art	Anm.	PMWDr	Vortragende	betreut von	LV-Typ	LV Kat
1A01W090000	09S	Betreuungslehrerseminar Modul IV von IV	16 ue	SE		.	Salzmann K (L)	3300	Fortbildung	5
2A41W090000	09S	Workshoptag für BetreuungslehrerInnen	16 ue	SE		.	Salzmann K (L)	3300	Fortbildung	4

Hinter den einzelnen Werten in den jeweiligen Spalten sind weitere Informationen hinterlegt (Links). Zur Anmeldung ist die Spalte „Anm.“ wichtig:

- grünes T Anmeldung derzeit möglich
- oranges T Anmeldung in Zukunft möglich
- rotes T Anmeldezeitraum vorbei

Ein Klick auf das grüne T zeigt das Anmeldefenster mit weiteren Informationen zur Lehrveranstaltung – siehe nächste Seite!

aktueller Status: noch nicht angemeldet

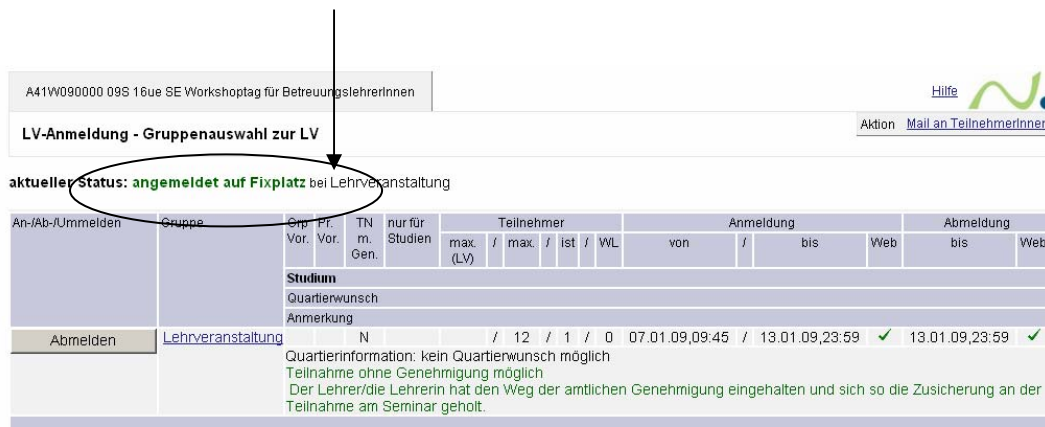
An-/Ab-/Ummelden	Gruppe	Grp Vor.	Pr. Vor.	TN m. Gen.	nur für Studien	Teilnehmer				Anmeldung			Abmeldung					
						max (LV)	/	max	/	ist	/	von	/	bis	Web	bis	Web	
Anmelden	Lehrveranstaltung	N					/	12	/	0	/	0	07.01.09,09:45	/	24.02.09,23:59	✓	24.02.09,23:59	✓


Abmeldung (Stornierung) möglich bis ... Eine spätere Abmeldung kann nur durch ein Mail an die Seminarleitung erfolgen.

Hier melden Sie sich an!

Anmeldezeitraum (von – bis)

Ihre Anmeldung zur Lehrveranstaltung ist nun erfolgt. Schließen Sie das Anmeldefenster. Sie sind nun definitiv angemeldet!



A41W090000 09S 16ue SE Workshoptag für BetreuungslieferInnen Hilfe 

LV-Anmeldung - Gruppenauswahl zur LV Aktion [Mail an TeilnehmerInnen](#)

aktueller Status: **angemeldet auf Fixplatz** bei Lehrveranstaltung

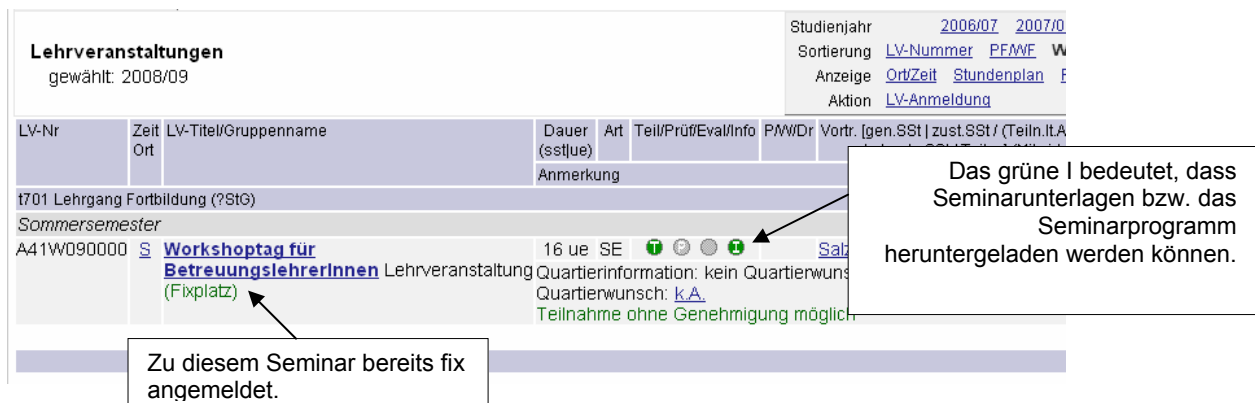
An-/Ab-/Ummelden	Gruppe	Ort	Pr. Vor.	TN m. Gen.	nur für Studien	max. (LV)	Teilnehmer	Anmeldung	Abmeldung
							max. / max. / list / WL	von / bis	Web
Abmelden	Lehrveranstaltung	N					/ 12 / 1 / 0	07.01.09,09:45 / 13.01.09,23:59	✓
Quartierinformation: kein Quartierwunsch möglich Teilnahme ohne Genehmigung möglich Der Lehrer/die Lehrerin hat den Weg der amtlichen Genehmigung eingehalten und sich so die Zusicherung an der Teilnahme am Seminar geholt.									

Anmeldungsübersicht in PH-Online

Wenn Sie nun einen Überblick über Ihre Anmeldungen und deren Status erhalten wollen, gehen Sie wie folgt vor:




Sie klicken auf den Link „LV-An/Abmeldung“ auf Ihrer Visitenkarte.

In der folgenden Abbildung sehen Sie z.B. die Anmeldung von Anna Tester für das Sommersemester 2008.



Lehrveranstaltungen
gewählt: 2008/09

Studienjahr: [2006/07](#) [2007/08](#)
 Sortierung: [LV-Nummer](#) [PF/WF](#) [W](#)
 Anzeige: [Ort/Zeit](#) [Stundenplan](#) [F](#)
 Aktion: [LV-Anmeldung](#)

LV-Nr	Zeit Ort	LV-Titel/Gruppenname	Dauer (sst ue)	Art	Teil/Prüf/Eval/Info	P/W/D/r	Vortr.	gen.SSt	zust.SSt	(Teiln.ItA)
t701		Lehrgang Fortbildung (?StG)								
Sommersemester										
A41W090000	S	Workshoptag für BetreuungslieferInnen (Fixplatz)	16 ue	SE	  					Sab
Anmerkung: Quartierinformation: kein Quartierwunsch Quartierwunsch: k.A. Teilnahme ohne Genehmigung möglich										

Das grüne I bedeutet, dass Seminarunterlagen bzw. das Seminarprogramm heruntergeladen werden können.

Zu diesem Seminar bereits fix angemeldet.

Beobachten Sie Ihre Anmeldungen (und Ihre Mailadresse). Sie erhalten bei allen Änderungen (z.B. Terminverschiebungen, Absagen, ..) entsprechende Nachrichten an die Mailadresse in Ihrer Visitenkarte. - Halten Sie diese auf dem Laufenden!

Anmerkung: Das Aussehen der einzelnen Fenster kann sich bedingt durch die Weiterentwicklung von PH-Online ändern!